

ОСНОВНЫЕ ПОЗИЦИИ ПРАЙСА КЛИНИКИ ЧЕЛЮСТНО-ЛИЦЕВОЙ ХИРУРГИИ

## ФЭЙС СМАЙЛ ЦЕНТР





# РАД ПРИВЕТСТВОВАТЬ ВАС НА САЙТЕ НАШЕЙ КЛИНИКИ!



*Фэйс Смайл центр – команда высокопрофессиональных челюстно-лицевых хирургов. Мы предлагаем своим пациентам лимитированную хирургическую практику международного стандарта. Наша деятельность направлена на оказание хирургической помощи и весь основной спектр стоматологических услуг.*

*Мы поможем вам найти ответы на любые вопросы, связанные с ортогнатической хирургией, челюстно-лицевой травматологией, дентальной имплантацией, хирургией лица, шеи и ВНЧС, реставрацией и лечением зубов, протезированием и гигиеной полости рта.*

**До встречи в клинике Фэйс Смайл центр!**

**Сенюк Андрей Николаевич**  
**Главный врач**  
**Руководитель клиники**

Время  
1 час

Стоимость  
7000 руб



# ПЕРВИЧНАЯ КОНСУЛЬТАЦИЯ ПО ОРТОГНАТИИ



## Этапы

1. Знакомство с врачом, выявление жалоб, сбор анамнеза.
2. Клинический осмотр полости рта, диагностика зубочелюстных аномалий.
3. Оценка вида смыкания зубных рядов путем изготовления диагностических гипсовых моделей.
4. Проведение фотометрических характеристик лица, улыбки и головы для анализа смыкания зубных рядов и работы жевательных мышц в динамике.
5. Компьютерная рентгеновская томография. Компьютерная томография обеспечивает гарантию корректной постановки диагноза, повышение качества и точности зубной имплантации, хирургического или ортодонтического лечения.
6. Назначение рекомендаций и подготовка плана лечения.

# ХИРУРГИЧЕСКАЯ КОРРЕКЦИЯ ПРИКУСА (ОРТОГНАТИЧЕСКАЯ ОПЕРАЦИЯ)



*Правильное соотношение зубов может быть частично скорректировано ортодонтией, но ортогнатическая хирургия решает эту задачу путем изменения положения челюстей или их частей относительно друг друга. Эта процедура исправляет контуры и профиль лица и позволяет восстановить правильный прикус.*

## Этапы

1. Планирование комплексного ортодонтически-хирургического лечения.

Длительный этап, предваряющий ортогнатическую операцию – ортодонтическая подготовка на брекетах. От этого этапа зависит, насколько качественные окклюзионные соотношения зубных рядов могут быть получены при выполнении операции. Ортодонтическая подготовка может занять 9-18 месяцев.

Время  
Длительность операции  
3-4 часа

Стоимость  
Операция на  
одну челюсть/ две челюсти  
от 400 000 руб/ 650 000 руб



## Результаты

2. По завершении ортодонтической подготовки назначается операционный день, проводится 3D моделирование, составляется виртуальный лечебный план.

3. В процессе подготовки к хирургии пациент встречается с анестезиологом, который подробнее рассказывает о наркозе и назначает контрольные анализы, которые необходимо сдать перед операцией.

4. Проведение профессиональной гигиены полости рта – устранение зубного налета и каменистых отложений.

5. Операция. Выполняется в стационаре под наркозом, командой челюстно-лицевых хирургов, под наблюдением анестезиолога-реаниматолога

6. Послеоперационная реабилитация. Хирург контролирует выполнение рекомендаций в послеоперационном периоде и наблюдает пациента 1 раз в 1-2 недели в течение 2 месяцев после операции, а затем каждые 2 месяца до окончания комплексного лечения.



# ОДИНОЧНАЯ ИМПЛАНТАЦИЯ



*Установка дентального имплантата на сегодняшний день является одной из самых современных технологий восстановления зубного ряда и жевательной функции.*

## Этапы

1. На консультации хирург осуществляет осмотр, проводит компьютерную томографию, выявляя необходимость проведения остеопластики (наращивания костной ткани в случае ее атрофии). Врач предлагает подходящий план лечения и вместе с пациентом подбирает марку имплантата.
2. Анестезиолог подбирает подходящий пациенту вариант обезболивания.
3. Операция. Устанавливается имплантат, изготовленный из биосовместимого материала. При его внедрении происходит процесс остеоинтеграции (конструкция срастается с костью).
4. После установки имплантата следует установка коронки ортопедом.

Время  
Длительность операции  
от 15-30 мин

Стоимость  
от 60 000 руб



# ПРОТЕЗИРОВАНИЕ НА ИМПЛАНТАТАХ (ИМПЛАНТАЦИЯ ALL-ON-4)



*Технология «All-on-4» – решение, которое всего за одну операцию позволяет удалить непригодные зубы, вживить имплантаты, установить временный несъемный протез. Расстояние между имплантатами обеспечивает равномерное щадящее распределение нагрузки на челюсть.*

## Этапы

1. Готовясь к операции, пациент проходит необходимые диагностические исследования, осмотр хирурга и стоматолога-ортопеда.
2. В процессе подготовки к хирургии пациент встречается с анестезиологом, который подробнее рассказывает о наркозе и назначает контрольные анализы, которые необходимо сдать перед операцией. Если анализы в норме, назначается день операции.

Время  
Длительность операции  
от 2 часов

Стоимость операции от 400 000 руб



3. Во время операции пациенту удаляют оставшиеся непригодные зубы и устанавливают имплантаты. Далее следует фиксация временного несъемного протеза. Временный протез потребует замены на постоянный через 6 месяцев, когда заживут десны и организм полностью привыкнет к имплантатам.

4. Когда придет время снимать временный протез, ортопед сделает слепки, по которым будет изготовлен постоянный протез. Постоянный протез внешне ничем не отличается от настоящих зубов.

## Результаты





# УДАЛЕНИЕ ЗУБОВ МУДРОСТИ. СЛОЖНОЕ

## УДАЛЕНИЕ ЗУБОВ



*Зубы мудрости называют отсроченной проблемой и затаившейся опасностью. Прорезавшись неправильно, они смещают зубной ряд, портят прикус и мешают эффективному ортодонтическому лечению. В большинстве случаев восьмерки рано или поздно потребуют удаления.*

### Этапы

1. На консультации хирург осуществляет осмотр ротовой полости и проводит компьютерную томографию для оценки расположения зуба и для выбора тактики удаления в сложных случаях.
2. Пациенту предлагают проводниковую анестезию новейшими препаратами. При боязни процедуры и в случае сложных операций возможна комфортная седация.
3. Удаление зуба проходит без боли и осложнений. В клинике есть полностью оснащенный операционный блок для челюстно-лицевых операций любой сложности.


Время  
от 30-60 мин

Стоимость  
от 15 000 руб



Время  
1 час -1.30 часа

Стоимость  
от 8000 руб



# ПРОФЕССИОНАЛЬНАЯ ГИГИЕНА ПОЛОСТИ РТА



*Профессиональная гигиена зубов – самое популярное и самое эффективное мероприятие в профилактике заболеваний пародонта. Целью профгигиены полости рта является удаление отложений с поверхности зубов и десен, нормализация и стабилизация состояния ротовой полости.*

## Этапы

1. Удаление твердых наддесневых и поддесневых отложений с помощью аппарата УЗ.
2. Удаление мягкого зубного налета (биопленки) с помощью аппарата Air flow.
3. Полировка специальными пастами.
4. Ремотерапия. Профилактическая процедура для реминерализации твердых тканей зуба, которая способствует: укреплению эмали, снижению чувствительности, профилактике кариеса, естественному блеску зубов.
5. Обучение гигиене и индивидуальный подбор средств гигиены для каждого пациента

Время  
1 час -1.30 часа

Стоимость  
от 16 500 руб


## БЕЗОПАСНОЕ ОТБЕЛИВАНИЕ



*Отбеливающие процедуры выполняются по желанию пациентов, которые не удовлетворены цветом своих зубов и испытывают связанный с этим психологический дискомфорт. В нашей клинике доступны разные виды (Zoom4 и Opalescence) отбеливания, включая также домашнее отбеливание с изготовлением индивидуальных кап для пациентов.*

### Этапы

1. Профессиональная гигиена, санация полости рта.
2. Отбеливание. Отбеливающие агенты распадаются на крошечные молекулы и распределяются по всему зубу таким образом, что отбеливается весь зуб. Эмаль, дентин, пломбы не подвергаются воздействию отбеливающих веществ и не повреждаются ими.
- 3 Ремотерапия. Профилактическая процедура для реминерализации твердых тканей зуба, которая способствует: укреплению эмали; снижению чувствительности; профилактике кариеса; естественному блеску зубов.




Время  
от 3 мин

Стоимость  
от 6 000 руб

# КОМПЬЮТЕРНАЯ ТОМОГРАФИЯ



*Компьютерная 3D томография обеспечивает гарантию корректной постановки диагноза, повышение качества и точности зубной имплантации, хирургического или ортодонтического лечения.*



В нашей клинике применяются признанные во всём мире инновационные технологии диагностики. Мы используем один из самых передовых в мире конусно-лучевых компьютерных томографов — «KaVo 3D eXam».

Время  
от 3-х посещений

Стоимость изготовления съемного протеза  
без опоры на имплантаты от 66 000 руб

Время  
от 3х посещений

Стоимость виниры/вкладки/коронки  
от 55 000 руб/16 500 руб /30 800 руб

Время  
от 30 мин

Стоимость  
лечение кариеса от 8500 руб  
лечение каналов от 9000 руб

## СЪЕМНОЕ ПРОТЕЗИРОВАНИЕ



## ЭСТЕТИЧЕСКИЕ РЕСТАВРАЦИИ: ВИНИРЫ, ВКЛАДКИ, КОРОНКИ



## ЛЕЧЕНИЕ КАРИЕСА. ЛЕЧЕНИЕ КАНАЛОВ ПОД МИКРОСКОПОМ

**Ждем вас в клинике  
Фэйс Смайл центр!**